

# la perfumería

de Mercadona

OTOÑO 2015

DESPIERTA  
TU PIEL  
*8 claves de  
belleza para  
el otoño*

## MARSALA

*Luce labios y uñas con el color  
tendencia de la temporada*

VUELTA  
AL COLE  
*Todo a punto para  
el nuevo curso*

deliplus  
COLOR




# Perfecta todo el año

POLVOS  
TRASLÚCIDOS  
n°01

BARRA  
LABIOS MATE  
n°06

PINCEL  
ILUMINADOR  
n°02





**04 Despierta tu piel**  
*Es tiempo de regenerar. Después de estos meses de intenso calor y vida al aire libre, nuestra piel precisa unos cuidados especiales para recuperarse.*

**11 Cambio radical**  
*Tres maquillajes de otoño para tres tipos de belleza. De un look natural a un maquillaje inspirador: el color del pelo, de piel y de ojos determinará el resultado final.*

**18 Marsala**  
*Entre el Borgoña y el Rojo púrpura nos encontramos con la calidez del Marsala, color que combina perfectamente con todos los tonos de piel. ¡Luce labios y uñas con el color tendencia de la temporada!*

**20 Conquista el otoño**  
*Para tu momento mujer ejecutiva, sofisticada o con aires románticos, las sombras dúo seco&mojado en tonos metal y tierra sublimarán tu mirada.*

**28 Nórdic Forest**  
*El colorido y el encanto otoñal de los bosques nórdicos inspira esta colección de esmaltes de uñas.*

**33 La vuelta al cole**  
*Ponemos punto y final al verano y toca prepararse para el nuevo curso escolar. Toma nota de la línea de productos infantiles Deliplus que te proponemos para que los pequeños de la casa disfruten de los primeros días de clase.*

Edita: MERCADONA S.A.  
 Polígono Industrial Fuente del Jarro  
 C/ Ciudad de Liria, 5  
 46988 Paterna / Valencia  
 Realiza: Ediciones ELCA  
 Imprime: Jiménez Godoy  
 Depósito legal: TO-0789-2008

Los productos que aparecen en esta revista corresponden al surtido estándar de Mercadona. En ocasiones, y por razones de espacio, puede no encontrar algún producto. Por favor, consulte con nuestro personal. Ejemplar gratuito; prohibida su venta o su comercialización. © El titular de la revista es MERCADONA, S.A. Todos los derechos quedan reservados. Queda prohibido el uso y/o reproducción total o parcial de la misma, así como de las marcas y/o logotipos sin su autorización.





# Despierta TU PIEL

## **8 Claves de belleza** PARA EL OTOÑO

*Es tiempo de regenerar. Después de unos meses de intenso calor y vida al aire libre, nuestra piel precisa unos cuidados especiales para recuperarse. Límpiala en profundidad y aplica productos nutritivos que contribuyan a su hidratación y reparación.*



# 1) Elimina impurezas


Exfolia tu piel –rostro y cuerpo– al menos una vez por semana. Limpia y retira las células muertas para conseguir ese plus de suavidad que necesitas después del verano. **Gel de ducha exfoliante corporal** y **Exfoliante facial Deliplus**.

# 2) Tratamiento integral de belleza

Cuida tu rostro en 3 sencillos pasos:

- ✓ A. Límpialo por la mañana y por la noche con la **Crema limpiadora facial con rosa mosqueta anti-age**. Aplícala con la yema de los dedos y retírala con algodón o con abundante agua. Su fórmula enriquecida con aceite de rosa mosqueta y vitamina E ayuda a nutrir y suavizar la piel en profundidad.
- ✓ B. Hidrata, aplica la **Crema facial Luxe Caviar** con un suave masaje circular. Le aportarás al rostro una elevada dosis de vitaminas, minerales y proteínas gracias al extracto de caviar.
- ✓ C. Cuida el contorno de los ojos, es una zona delicada y necesita un tratamiento especial. Aplica con ligeros toques con la yema de los dedos el **Contorno de ojos Luxe Caviar** por la mañana y por la noche, y suavizarás progresivamente las arrugas de esta zona del rostro.





### 3) : **Repara y regenera**

En esta época del año no puede faltar en tu rutina de belleza facial el **Aceite regenerador con rosa mosqueta**. Úsalo como quieras: para nutrir zonas descamadas tras la exposición solar como la frente o la nariz, como mascarilla intensiva de noche o antes de tu crema habitual. La rosa mosqueta le devolverá a tu piel su aspecto revitalizado, mientras que la jojoba, la soja y los omega 3, 6 y 9, la suavizan e hidratan. ¡No te olvides de los labios! Hidrátalos a diario, especialmente antes de acostarte con el **Reparador labial Dermik**.



#### **No te olvides...**


*de hidratar codos, rodillas y talones.  
Ponte cada noche unas gotas de aceite regenerador con rosa mosqueta en estas zonas para conseguir mayor suavidad.*

### 4) : **Un regalo para tu piel**



El aceite de argán es considerado oro líquido en algunos países por sus propiedades nutritivas e hidratantes para la piel. El **Gel de ducha** y la **Crema nutritiva con aceite de argán** cuidarán tu piel tras la exposición al sol en los meses de verano.





## 5) Ginseng & Própolis para el cambio de estación

Las **Ampollas Ginseng** aportan vitalidad. Las **Ampollas Própolis** aumentan tus defensas cuando más lo necesitas.



## 6) Sobresaliente: cabello y uñas

Las **Cápsulas Cabello y Uñas Deliplus** con su alto contenido en biotina contribuyen a la buena salud del pelo y las uñas.



## 7) Aloe vera en las manos

La **Crema de manos hidratante aloe vera Deliplus** calma y repara tus manos.








## 8) Esencia y personalidad

**Comotú Astucia** y **Comotú Amor**, fragancias femeninas.  
**Comotú Fuerza** y **Comotú Tuareg**, fragancias masculinas.  
¡Cuatro perfumes ideales para esta época del año!



EN OTOÑO...  
**¡PILAS CARGADAS!**



Deliplus



# CAMBIO



# RADICAL



*3 maquillajes de otoño  
para 3 tipos de belleza.  
De un look natural  
a un maquillaje  
inspirador: el color del  
pelo, de piel y de ojos  
determinará  
el resultado final.*



# CASTAÑA

DE TEZ MEDIA Y  
OJOS CLAROS



Máscara Volumen  
4Dimensiones



Colorete multicolor

Consigue este maquillaje marcando las mejillas con el **Colorete multicolor**, las **Sombras n°01** y **mate 13** para dar luz a la mirada, **Eyeliner negro** y la **Sombra n°02** para terminar de marcar bien el ojo. En las pestañas, la **Máscara Volumen 4Dimensiones**. Y los labios quedan más suaves con la **Barra cremosa n°06**. El *look* se basa en resaltar los pómulos a golpe de brocha y en delinear la mirada en negro, aportándole profundidad y misterio. En las uñas, el **Esmalte Nördic Forest n° 686**.

12 OTOÑO 2015

Sombra  
02



Eyeliner  
negro



Esmalte de uñas  
Nördic Forest 686



Barra cremosa 06



Sombra mate 13



Sombra perlada 01





# RUBIA DE TEZ CLARA Y OJOS AZULES



Colorete multicolor



Sombra mate 07



Eyeliner marrón



Barra mate 04




Máscara negra Longitud Xtrem

El cambio más sencillo lo ejercemos dándole la máxima importancia a los labios con la **Barra mate n°04**. La mirada en este caso queda casi desnuda con la **Sombra mate n°07** como base, el **Eyeliner marrón** y la **Máscara negra Longitud Xtrem**. Sencillos gestos que nos dan un aspecto femenino y funcionan tanto de día como de noche. Por último, le damos un toque de rubor a las mejillas con el **Colorete multicolor**.



**¡Recuerda!**

*Maquilla cuello y  
escote para evitar  
el efecto máscara.*



# MORENA

DE TEZ OSCURA Y  
OJOS CASTAÑOS



Barra cremosa 09



Sombra  
perlada 08



Máscara Maxi  
Volumen  
marrón

Para conseguir este *look* de espíritu rockero, primero nos centraremos en la mirada. Los ojos se enmarcan con **Eyliner negro**, y con las **Sombras perladas n°09** y **n°08**. Continuamos con los labios, en este caso llamativos en rojo fuego con la **Barra cremosa n°09**, **Colorete n°03** y la **Máscara Maxi Volumen marrón**. El cabello extra liso recogido en una coleta.



Eyliner negro

Colorete 03



Sombra perlada 09






## **Toque maestro**

Aplica también en los labios base de maquillaje antes de darles color para conseguir un tono impecable.





*Entre el Borgoña y el Rojo púrpura nos encontramos con la calidez del Marsala, color que combina perfectamente con todos los tonos de piel. ¡Luce labios y uñas con el color tendencia de la temporada!*



Para conseguir el maquillaje de la modelo aplica la Sombra mate nº07 en el párpado móvil, la Máscara de pestañas Maxi Volumen negra, el kajal negro por dentro del ojo para delinearlo, la Barra de labios cremosa Marsala y el Esmalte de uñas Marsala.



PLATEADA PARA FACILITAR SU APLICACIÓN.

PUEDES PINTARTE  
LAS UÑAS CON EL  
ESMALTE TAL CUAL  
O QUITÁNDOLE  
LA SOBRECÁPSULA

## Color sofisticado y versátil

El exquisito Marsala, como el vino del que recibe su nombre, demuestra su diversidad dependiendo del acabado. Este color resalta la naturalidad de la tierra en la que se inspira, si le damos un toque de brillo transmite lujo y *glamour*.

Barra de labios cremosa nº 19 Marsala y esmalte de uñas nº 663 Marsala. Edición limitada.



A close-up, profile view of a woman's face, focusing on her eyes and lips. She has striking green eyes with shimmering, multi-toned eye makeup in shades of purple, blue, and silver. Her lips are coated in a vibrant, matte purple lipstick. The background is a soft, warm, golden-brown color, creating a romantic and sophisticated atmosphere.

# *Conquista el otoño*


*Para tu momento mujer  
ejecutiva, sofisticada o con  
aires románticos, las  
sombros dúo  
seco & mojado  
en tonos metal y tierra  
sublimarán tu mirada.*

# Ejecutiva

Conseguimos este look aplicando el tono oscuro de la Sombra dúo grises n° 07 (A) en el párpado móvil y delineando todo el ojo, el tono claro de la Sombra dúo grises n° 07 la pondremos cerca del lagrimal para dar luz. La Sombra mate n° 07 (B) en el arco del párpado y un toque más claro con la Sombra mate n° 13 (C), justo debajo de las cejas. En las pestañas la Máscara negra Longitud Xtrem (D). Pómulos: el Colorete n° 01 (E). Labios: la Barra cremosa n° 11 (F). Y en las uñas: el Esmalte Nórdic Forest n° 683 (G).



**TRUCO**  
Aplica la sombra dúo con un pincel húmedo para conseguir un color más intenso.



# Sofisticada

¿Quieres conseguir este maquillaje tan cosmopolita?

Ojos: atrevete y mezcla en un mismo look las 3 sombras dúo seco&mojado. Primero aplicamos el tono oscuro de la Sombra dúo grises nº 07 (A) cerca del lagrimal, continuamos con el tono claro de la Dúo marrón dorado nº 08 (C) en el centro del párpado móvil, el tono oscuro de la dúo marrón dorado nº 08 en el extremo del ojo y, por último, el tono claro de la Sombra dúo marrón natural nº 06 (B) en la parte superior del ojo, cerca de las cejas. En las pestañas, la Máscara negra Longitud Xtrem (D). Pómulos: el Colorete nº 02 (E) para marcar las mejillas. Labios: la Barra mate nº 04 (F) y el Brillo nº 07 (G). Y en las uñas: el Esmalte Nórdic Forest nº 688 (H).



F



A



B



C



E




G



D



H







# Romántica

Si prefieres un maquillaje más delicado la clave está en suavizarlo. Ojos: escoge el tono oscuro de la Sombra dúo marrón dorado n° 08 (A) para el extremo del ojo y el claro para el párpado móvil. Con el Kajal negro (B) traza una fina línea en el interior de las pestañas inferiores, y la Máscara Volumen 4Dimensiones (C). Pómulos: el Colorete n° 01 (D). Labios: aplicamos la Barra cremosa n° 03 (E). Y en las uñas: el Esmalte Nórdic Forest n° 686 (F).

## Toque maestro

Dale amplitud a tus párpados aplicando sombra clara en el arco de las cejas.



E



F



C



B



D



A



## Truco

Para mantener brochas y pinceles en perfecto estado lávalas con un jabón neutro y déjalas secar sobre un papel.

# Pinceladas MAESTRAS

El maquillaje es tan importante como su aplicación, invierte en las nuevas brochas y pinceles Deliplus para conseguir un acabado de experto.

1. Brocha Polvos
2. Brocha Colorete
3. Pincel Maquillaje
4. Pincel Mofeta
5. Pincel Delineador
6. Pincel Difuminador
7. Pincel Sombra
8. Pincel Sombra Pony
9. Pincel Labios
10. Pincel Pestañas/Cejas



Peina las pestañas con este pincel para evitar que se apelmacen y darles mayor cuerpo.

*Elegancia  
para este otoño*  
**MARSALA**

**Edición Limitada**

*Barra de labios Cremosa n°19 Marsala  
Esmalte de uñas n°663 Marsala*



Esmalte de uñas  
Nördic Forest n°684  
y Barra de labios  
cremosa n°11.

# NÖRDIC FOREST

*El colorido y el encanto otoñal de los bosques nórdicos  
inspira esta colección de esmaltes de uñas.*

Esmalte de  
uñas Nórdic  
Forest n°685.



Verde n°685



Azul n°684



Berenjena n°683



Rosa n°686



Granate n°687



Rojo n°688

## *Toque maestro*

Aplica la base alisadora o la base vitaminada 5 en 1 antes de pintarte las uñas con un tono oscuro, evitarás mancharlas y conseguirás un color más uniforme y duradero. Para un acabado perfecto aplica el gel brillo secante.

Esmalte de uñas Nördic Forest nº687 y Barra de labios cremosa nº11.

# seco & mojado

deliplus  
COLOR



Disponible en tres tonos:

Dúo marrón natural nº06. Dúo grises nº07. Dúo marrón dorado nº08.

*La modelo lleva la sombra o Dúo marrón natural nº06 y la barra mate nº08 granate.*


# PROTEGE TU BOCA y la de los tuyos

La crema dental Anticaries refuerza el esmalte de los dientes protegiéndolos contra la caries y la aparición del sarro. Su formulación aporta sensación de limpieza duradera y aliento fresco.




Deliplus






# LA VUELTA AL COLE★



*Ponemos punto y final al verano y toca prepararse para el nuevo curso. Toma nota de la línea de productos infantiles que te proponemos para que los pequeños de la casa disfruten de los primeros días de clase.*

### Adiós a los piojos

Prevén su aparición con el **Repelente de piojos**. Y trátalos con la **Lendrera**, el **Champú** y la **Loción pediculicida**.



Para bebés

Pañales y Toallitas Deliplus.



Envase de plástico  
Ideal para la vuelta al cole



# Sonrisas sanas



**Cepillos de dientes infantiles**, eléctricos y manuales, con sus personajes de dibujos favoritos para que la higiene bucal sea más divertida. La gama de **Dentífricos KIDS Deliplus** está indicada para niños con dientes de leche y con dientes definitivos, contienen la cantidad de flúor recomendado para prevenir caries y favorecer el crecimiento de unos dientes fuertes. **Gel dental 2 en 1 KIDS +2**, **Gel dental KIDS +6** y para reforzar la acción del cepillado el **Enjuague bucal KIDS**.

## RECUERDA

Consejos para una buena higiene bucodental:

- ✓ Lavarse los dientes 3 veces al día
- ✓ Cambiar de cepillo cada 3 meses
- ✓ Visita al dentista al menos 1 vez al año



1 y 2. CEPILLO MANUAL INFANTIL CON VENTOSA EN LA BASE.



Más defensas


Ampollas jalea real y propolis para niños.

# kids



# Feliz vuelta al cole

deliplus



OTOÑO 2015



VERDE 685	AZUL 684	BERENJENA 683	ROSA 686	GRANATE 687	ROJO 688
--------------	-------------	------------------	-------------	----------------	-------------